


### «Блинчики»

*Пошлепать язык губами, произнося звуки [ня-ня-ня]. Повторить 5-7 раз.*

**Поиграл Язычок немного и решил, что пора и позавтракать. А мама для Язычка испекла вкусных блинов.**



### «Вкусное варенье»

*Улыбнуться, открыть рот, облизать языком верхнюю губу, а затем нижнюю губу по кругу. Повторить 5-7 раз.*

**Блины язычок ел с вареньем, поэтому все губы испачкал.**



### «Чашечка»

*Рот открыт. Губы в улыбке. Язык высунут. Боковые края и кончик языка подняты, средняя часть спинки языка опущена, прогибается книзу. Удерживать под счет от 1 до 5-10.*

**Поел язычок блинчиков с вареньем и решил чаю выпить. Давай покажем, какая у него была красивая чашечка.**



## Методические рекомендации для проведения артикуляционной гимнастики:

- ♦ Проводить артикуляционную гимнастику нужно ежедневно.
- ♦ Каждое упражнение выполняется по 5-7 раз.
- ♦ Артикуляционную гимнастику выполняют в положении сидя.
- ♦ Артикуляционную гимнастику проводят перед настенным зеркалом, для того чтобы ребенок мог хорошо видеть лицо взрослого, а также свое лицо.

## Комплекс артикуляционной гимнастики «Весёлая прогулка»




Учитель-логопед

Калинина Надежда Николаевна

# Весёлая прогулка

## «Окошко»

На счёт 1 открыть рот – «жарко», на 2 закрыть рот – «холодно». Жил-был Язычок в своем домике. Проснулся он рано утром и выглянул в окошко.



## «Лягушка»

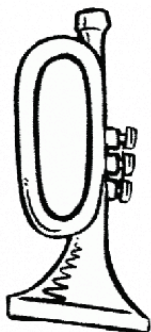
Улыбнуться показать сомкнутые зубы, удерживать губы в таком положении до счёта 5. Услышал Язычок звуки: ква-ква, это лягушка в траве прыгает.



## «Трубочка»

Сомкнутые губы вытянуть вперёд и удерживать в таком положении до счёта 5.

Решил Язычок всех раз-



## «Лопатка»


Рот открыт. Губы в улыбке. Положить широкий передний край языка на нижнюю губу и удерживать его в таком положении под счёт от 1 до 5-10.

Вышел Язычок в сад, и захотелось ему цветы посадить в клумбу, взял он лопатку и начал копать.



## «Качели»

Широкий язык поднимается к верхней губе и опускается к нижней губе. Повторить 5-7 раз.




После работы в саду, захотелось Язычку на качелях покачаться: вверх-вниз. Весело качаться с Язычком на качелях!

## «Лошадка»

Пощелкать кончиком языка. Повторить 5-7 раз.

Покачался Язычок на качелях. Видит, лошадка детей катает. Захотел и сам прокатиться: «Лошадка покатаешь меня?» А лошадка отвечает: «Конечно!»



## «Часики»

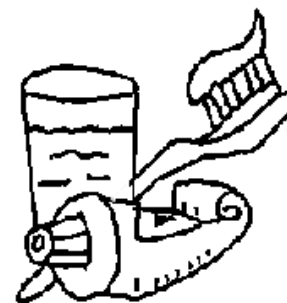
Улыбнуться, открыть рот. Тянуть-ся язычком попеременно то к левому углу рта, то к правому. Повторить 5-7 раз.

Долго гулял Язычок и вдруг подумал: а не пора ли еду идти домой? Надо узнать который час. Покажи, как работают часики!



## «Почистим зубки»

Улыбнуться, открыть рот, кончиком языка сильно «почистить» за нижними зубами (влево-вправо). Затем поднять язычок вверх и почистить за верхними зубами. Повторить 5-7 раз.



Вернулся Язычок домой. Мама ему говорит: «Язычок, пора спать!» Перед сном язычок пошёл умываться и ... правильно почистить зубки. Давай и мы с тобой почи-