

Комплект по лексической теме

«9 МАЯ – ДЕНЬ ПОБЕДЫ»




Артикуляционная гимнастика



«Парашиют» (Чередование «трубочка» - парашют закрыт, «рупор» - раскрыт) выполнять под счет до 10 раз




«Пулеметчик» (Улыбнуться, слегка приоткрыть рот, постучать кончиком языка за верхними зубами произнося «тттт», медленно и постепенно наращивая темп.)



«Почистим пулемет» (выполнять упражнение «чистим



«Выстрел из пушки» (рот приоткрыт, положить язык на верхнюю губу и производить движения широким передним краем языка по верхней губе вперед назад, следить, чтобы язык не отрывался от губы, сначала медленно наращивая темп произнося бблббл)



«Стрельба» (для укрепления корня языка). Четко произносить чередование звуков «к-г».

Упражнение на дыхание



«Воздушный десант» (положение языка «чашечка» - язык прижат к верхним боковым зубам, между кончиком языка и верхними зубами щель, подули в нее)

Пальчиковые игры

«Наша армия»

Аты — баты, аты — баты!
На парад идут солдаты!
Вот идут танкисты,
Потом артиллеристы,
А потом пехота –
Рота за ротой.

(поочерёдно «шагают» указательным и средним пальцами правой и левой руки)

«Солдатики»

Аты — баты, аты — баты!
на войну идут солдаты.

Знамя красное несут,

Пушки грозные везут.

Указательный и средний пальцы обеих рук «маршируют на столе», изображая солдат (остальные пальцы прижаты к ладони). Важно, чтобы пальцы «маршировали» синхронно, в ногу.

Руки поднять вверх, пальцы выпрямить, прижать друг к другу, затем согнуть руки в локтях (знамя).

Кулаки обеих рук лежат на столе. Выпрямленные указательные пальцы изображают стволы пушек.

«Солдатская каша»

Мы крупу в ковше варили,

Хорошенько посолили.

Здесь уже и ложка наша,

Так вкусна солдата каша!

Левую ладонь сложить в виде пригоршни (кови), указательным пальцем правой руки (ложкой) «помешать кашу», остальные пальцы прижаты к ладони.

Пальцы правой руки сложить щепоткой и показать, как солят кашу.

Правую руку положить на стол ладонью вверх; ладонь сложить в виде пригоршни (ложка).

Облизать губы языком, показывая, как было вкусно.

«Бойцы-молодцы»

Пальцы эти все бойцы
Удалые молодцы
2 больших и крепких малых,
И солдат в боях удалых
2 гвардейца –храбреца
2 метких молодца
2 героя безымянных
Но в работе очень рьяных!
2 мизинца –коротышки
Очень славные мальчишки!

*(раскрытые ладони вперёд)
(в кулак)
(показываем пальцы)*

«Солдаты»

Мы солдаты, мы солдаты, бодрым шагом мы идем.
В нашу армию, ребята, просто так не попадешь.
Нужно быть умелыми, сильными и смелыми,

(Пальцы бодро «Маршируют» по столу.)

(Пальцы сжаты в кулак, указательный вверх и покачивается влево-вправо.)

(Ладонь вверх, пальцы растопырены, сжимаются и разжимаются.)

Физминутки

«Солдаты на параде»

Как солдаты на параде,
Мы шагаем ряд за рядом,
Левой -раз , правой -раз ,
Посмотрите все на нас.
Мы захлопали в ладошки - Дружно, веселей.
Застучали наши ножки - Громче и быстрее!
По коленочкам ударим - Тише, тише, тише!
Ручки, ручки поднимаем - Выше, выше, выше.
Завертелись наши ручки , Снова опустились.
Мы на месте покружились и остановились.

«Мы военные»

Мы станем все военными,
Большими, здоровенными.
Будем в Армии служить,
Будем Родину любить.
Сад и дом свой охранять,
Будем мир мы защищать!

*Шагают на месте.
Руки вытянуть вверх, опустить через
стороны.
Движения повторяются.
Наклон вперед, смотрим в «бинокль».
Шагают на месте.*

«Пусть всегда будет мир!»

Пусть всегда будет солнце!
Пусть всегда будет небо!
Пусть всегда будет море!
Пусть всегда буду я!
Пусть всегда поют песни!
Пусть всегда будут танцы!
Пусть всегда будут птицы!
Пусть всегда будет мир!

*Поднять руки вверх над головой.
Развести руки в стороны над головой.
Развести руки в стороны перед собой.
Подняться на носочки, погладить себя.
Сделать наклоны головы в стороны.
Сделать присядку.
Наклоны в стороны, отводя руки назад.
Хлопки над головой.*

«Победа!»

Мы празднуем Победу!
Салют! Салют! Салют!

Кругом цветы весенние
Цветут, цветут, цветут!
Все люди пляшут, празднуют,
Поют, поют, поют!
Пусть в мире страны разные.
Живут, живут, живут!

*Шагают на месте.
Руки поднять вверх, пальцы сжимаем,
разжимаем
Руки на пояс, повороты туловища,
Руки развести в стороны.
Приседания с выставлением ног вперед.
Вдох, круговое движение руками, изображая
земной шар.*

«Солдаты»

Встали ровненько, ребята,
Пошагали, как солдаты.
Влево, вправо наклонись.
На носочках потянись.
Раз – рывок (прыжок),
Два – рывок,
Отдохнул ли ты дружок?
Помаши кистями дружно
Нам работать сейчас нужно!



«Когда наши прабабушки и прадедушки были маленькими, может, чуть старше вас нынешних, на нашей Родине началась война, так как на неё напали враги, пожелавшие, чтобы все жили по тем правилам, которые будут ими установлены. Но граждане страны не хотели так жить. Война длилась 4 года и закончилась нашей победой. К сожалению, многие жители погибли. Солдат, воевавших за Родину, награждали боевыми наградами. После войны их стали называть ветеранами, то есть опытными военными. В честь героев, сражавшихся с врагами, были установлены памятники, а ежегодно, 9 Мая, в день, когда была объявлена наша победа, празднуется День Победы. В этот день мы поздравляем ветеранов и друг друга с тем, что сегодня живём под мирным небом».



Что должно быть следующим?



Что должно быть следующим?



Помоги награждать медалями солдат



Помоги солдатам получить письма от родных



Помоги сержантам медслужбы получить медикаменты для раненых



Помоги доставить пули солдатам



Помоги летчикам найти свои самолеты




Помоги танкистам найти свои танки



T-60




BT-5



T-37

Найди и обведи все танки



*В нашем лесу затаилось 3 танка
противника, помоги их отыскать*



*Среди наших солдат
шпион, найди его контур*



Что лишнее?



«Большой – маленький»




chelznak.ru



chelznak.ru



«Один - много»



«Кому - что»



Мнемотаблица для разучивания стихотворения «День Победы»



Песни фронтовые,



Награды боевые,



Красные тюльпаны,




Встречи ветеранов



И салют в полнеба,



Это праздник – День Победы!



vkusnyasha 

©учитель-логопед Меньшикова А.Н.

