

Логопедические домашние задания  
на автоматизацию звука С

# Логопедические домашние задания на автоматизацию звука С

1. С изолировано (стр 3)
2. С в слогах (стр 4-5)
3. С в начале слова (стр 6-7)
4. С в середине слова (стр 8-9)
5. С в конце слова (стр 10-11)
6. С в словосочетаниях (стр 12-13)
7. С в предложениях (стр 14-15)
8. С в чистоговорках (стр 16)
9. С в тексте (стр 17)
10. С в стихотворении (стр 18)



## Автоматизация звука С изолированно



Привет, меня зовут Соня! Я люблю приключения и своих друзей! Приглашаю тебя веселиться вместе!

1. А вот и первое приключение! У Сони улетел шарик и любимая шляпа...

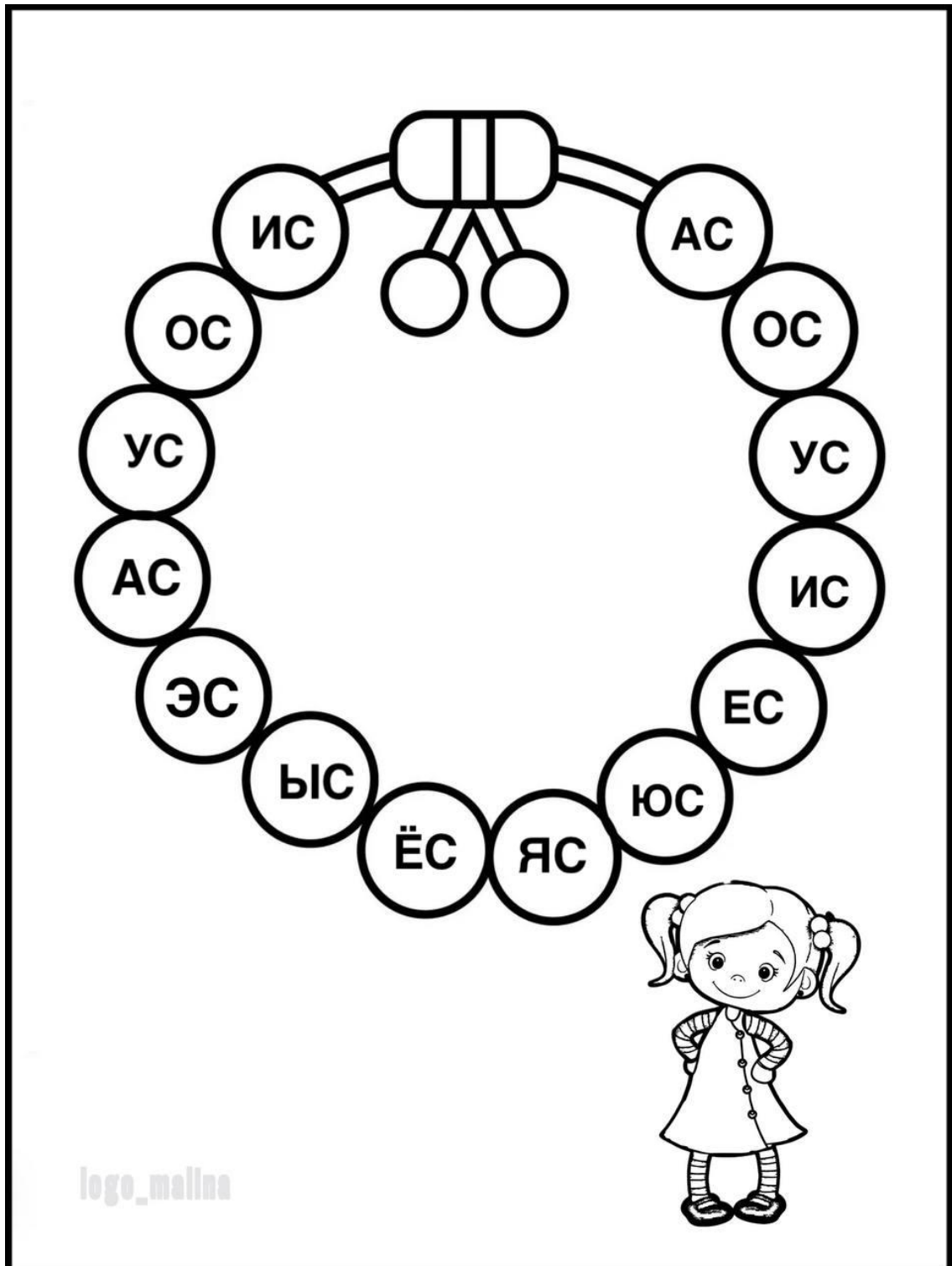
Воздушный шарик сдувается, покажи как. Проводи пальчиком по дорожке, произнося: С-С-С...



Подул сильный ветер и шляпа взлетела. Покажи как, проводи пальчиком по дорожке, произнося отчетливо: С-С-С...

## Автоматизация звука С в слогах

1. Соня делает подарок ко дню рождения мамы. Давай поможем Соне доделать бусы! Называй слог на бусинке и раскрашивай её (красиво произнося звук С).

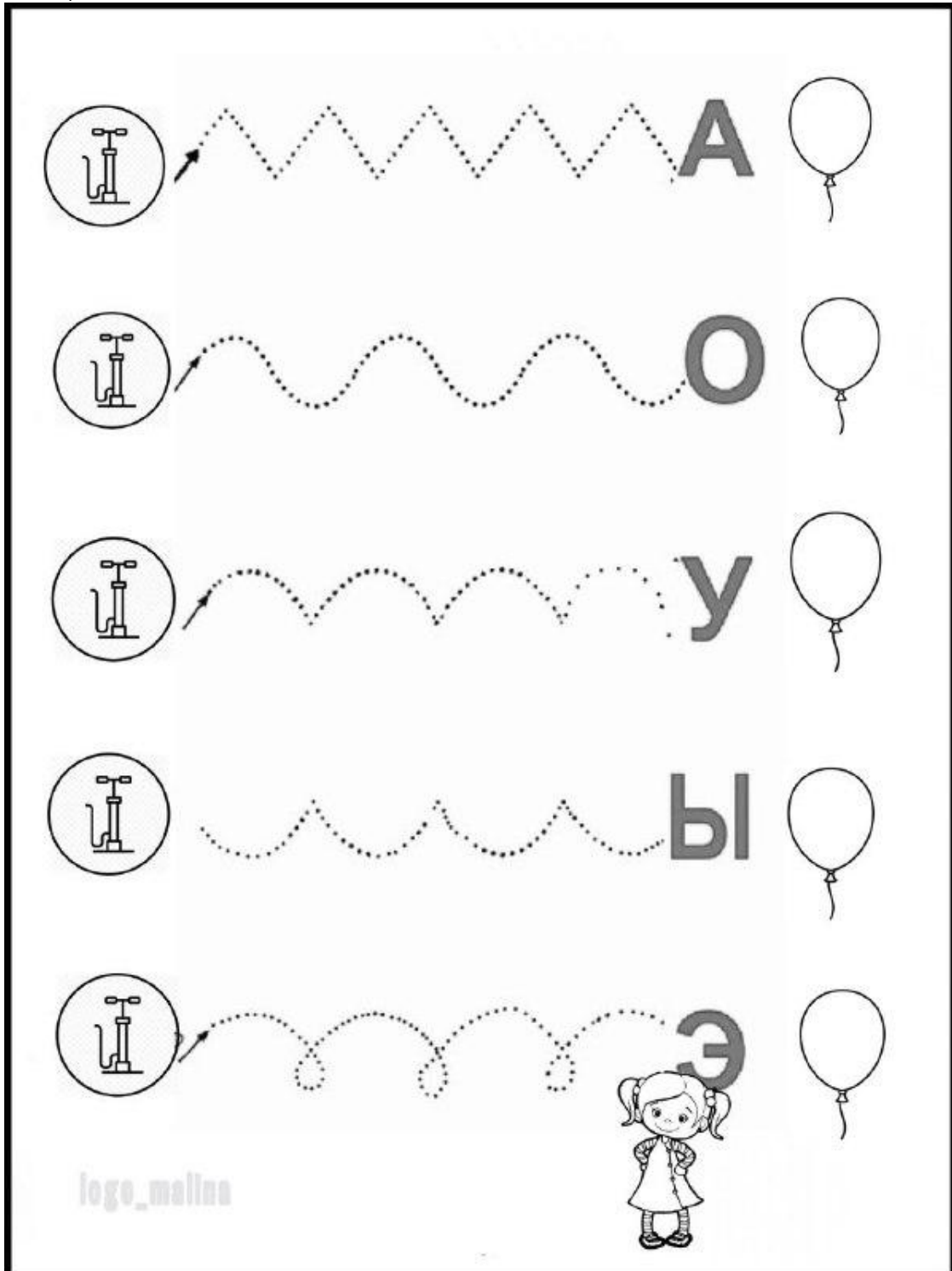


2. Повтори цепочки слогов:

АС-ОС, УС-ЫС, ЭС-ИС, ЯС-ЕС, ЮС-ЁС, АС-ЯС-ОС, УС-ИС-ЮС

## Автоматизация звука С в слогах

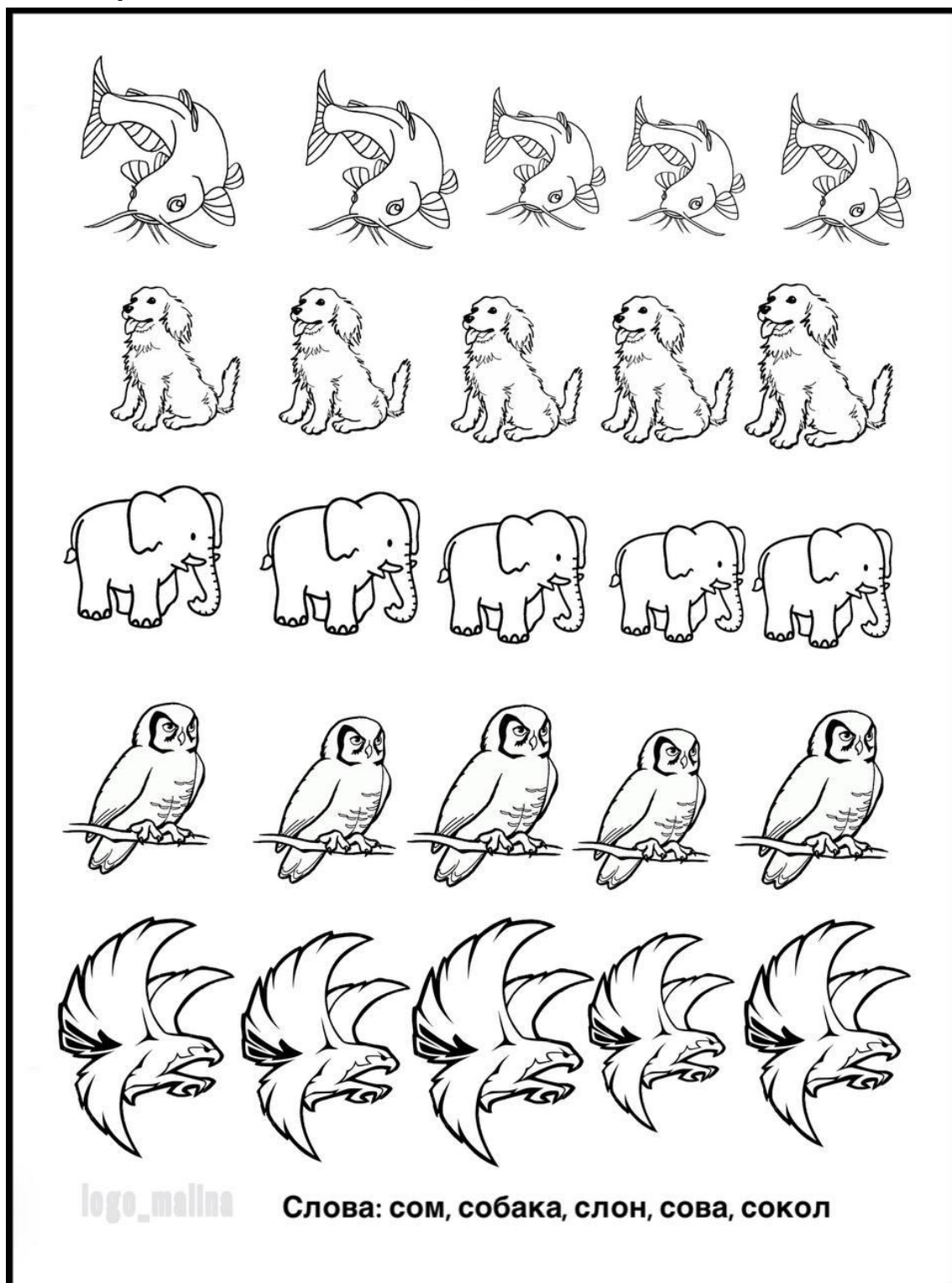
1. Помоги Соне надуть шарик для мамы. Проводи пальцем по пунктирной линии от насоса к шарикам. Пока ведешь пальчиком по линии, четко произноси звук С, в конце добавляй гласный (ССССА, ССССО).



2. Повтори цепочки слогов:  
СА-СО, СО-СУ, СУ-СЫ, СЫ-СЭ, СА-СА-СУ, СЫ-СЭ-СА

## Автоматизация звука С в начале слова


1. Соня пришла в зоопарк и спешит поделиться с друзьями, как много там различных животных. Помоги Соне посчитать обитателей зоопарка и раскрасить картинку. Считай так: один сом, два сома, три сома, четыре сома, пять сомов и т.д.



2. Закрой тетрадь и назови по памяти, кого Соня видела в зоопарке.

## Автоматизация звука С в начале слова

1. Соня нашла волшебную палочку, которая уменьшает предметы и долго играла, уменьшая все подряд. Назови какие предметы превратила Соня, четко произнося звук С (большой сапог – маленький сапожок, большая сумка – маленькая сумочка...).



2. Давай обратно расколдуем все предметы. Раскрашивай картинки и проговаривай: был сапожок, стал сапог и т.д.

## Автоматизация звука С в середине слова

1. Соня загадала для тебя задачку. Тебе нужно раскрасить только те слова, в которых услышишь звук С. Четко произноси каждое слово, чтобы верно выполнить задание.



2. Послушай слова и постарайся запомнить как можно больше, затем проговори, что запомнилось: усы, весы, коса, полоса, колбаса.



## Автоматизация звука С в середине слова

1. Снова задача от Сони! В каждом ряду называй предметы и выбирай лишний, четко произноси звук С (лишний тот, в названии которого нет звука С). Раскрась лишний предмет.



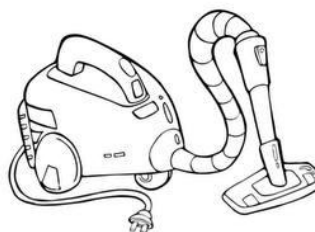




Слова: каска, маска, вилка  
Посылка, кошка, волосы  
Майка, колесо, посуда  
Фасоль, колбаса, линейка

logo\_malina

2. Повтори слова: фасоль, посылка, лиса, плясун, посадка, досада, засада, краски, волосы.

## Автоматизация звука С в конце слова

1. Соня – хвастушка. Она любит хвастать своими игрушками. Назови что есть у Сони. Говори так: «У Сони есть кактус, а у меня нет кактуса» и т.д. Раскрась все растения.



Слова: пес, кактус, поднос  
Колос, ананас, лес  
Автобус, абрикос, пылесос


logo\_malina



2. Повтори слова: голос, волос, космос, интерес, глобус, фокус, нос.

## Автоматизация звука С в конце слова

1. Соня нашла в подвале у бабушки волшебную машину, которая из одного предмета делает несколько. Назови, какие превращения получились у Сони. Говори так: один утконос, а если их много, то они утконосы...




2. Еще раз назови и раскрась предметы до превращения (в единственном числе).

## Автоматизация звука С в словосочетаниях

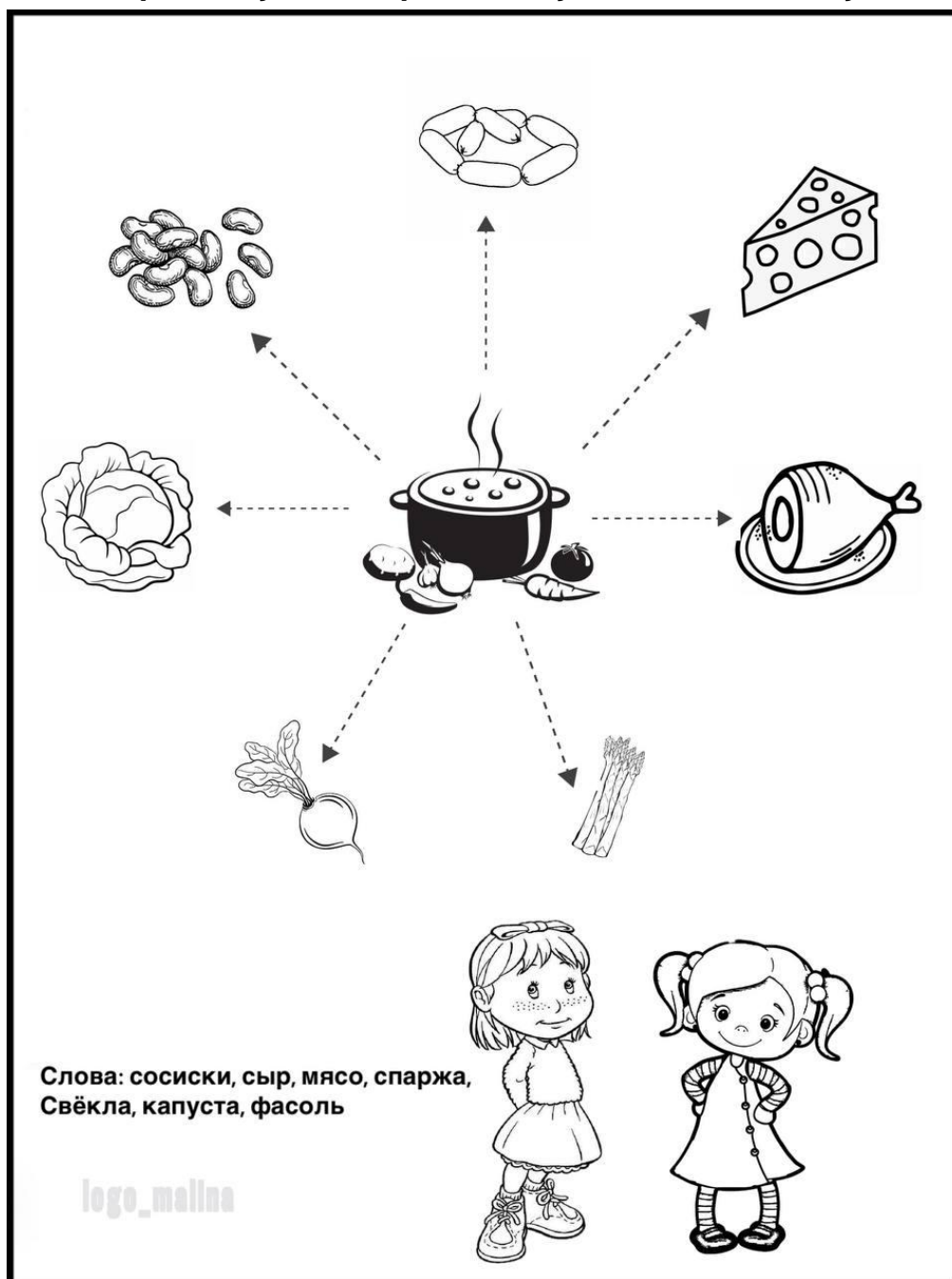
1. В гости к Соне пришла подружка Света. Девочки решили протестировать новую мамину соковыжималку и сделали сок из всего, что нашли в холодильнике...

Расскажи, какой сок получился у девочек (сок из кокоса какой? – кокосовый сок). Проводи карандашом по пунктирной линии и проговаривай ответ, красиво произнося звук С.

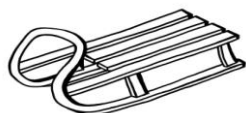


## Автоматизация звука С в словосочетаниях

1. Соня и Света снова готовят. На этот раз девочки решили сварить суп. Проводи линию карандашом по пунктиру и называй, из чего девочки варили суп. Говори так: суп из сосисок, суп из сыра и тд.)



2. Соня хочет приготовить суп у бабушки. Для этого она перевозит продукты на санках. Назови что перевозит Соня (с картинки к заданию 1): сыр на санках, мясо на санках и тд.



## Автоматизация звука С в предложениях

1. У Сони скоро день рождения. Ее подружка Саша будет дарить рисунок. Назови, что Саша рисует для Сони, проводи линии по пунктиру. Говори так: Саша рисует для Сони собаку, Саша рисует для Сони кактус и тд.

**Саша рисует для Сони...**

**Слова: собака, кактус, ананас, лиса, автобус, самолет, солнце, лес, посуда**

logo\_malina

## Автоматизация звука С в предложениях

1. Саша закончила рисовать и приступила к раскрашиванию. У нее остался только красный карандаш, а это как раз любимый Сонин цвет! Раскрашивай картинку и проговаривай: Саша раскрашивает красным цветом собаку, Саша раскрашивает красным цветом кактус и тд.

**Саша раскрашивает красным цветом...**

**Слова: собака, кактус, ананас, лиса, автобус, самолет, солнце, лес, посуда**

*logo\_malina*

## Автоматизация звука С в чистоговорках

1. Соня решила стать актрисой. Она посмотрела в интернете советов для юных актеров и узнала, что для этой профессии, самое главное – красивая и четкая речь. Потренируйся вместе с Соней. Проговаривай чистоговорки, четко произнося звук С.

Са-са-са, на столе сидит оса.  
Са-са-са, сядет мне на нос оса.  
Са-са-са, укусит в нос меня оса.  
Со-со-со, стает нос как колесо.  
Су-су-су, с носа я гоню осу.  
Сы-сы-сы, нету в комнате осы.



Са-са-са, вот стоит лиса.  
Са-са-са, обманет нас лиса.  
Су-су-су, я боюсь лису.  
Со-со-со, у лисы колесо.  
Со-со-со, дай, лиса, мне колесо.  
Са-са-са, у лисы нет колеса.

Са-са-са, самокат без колеса.  
Су-су-су, стукну сам по колесу.  
Со-со-со, сам поставлю колесо.  
Со-со-со, всё, на месте колесо!  
Сом-сом-сом, самокат стал с колесом!



logo\_malina



## Автоматизация звука С в тексте

1. Сониному братику подарили собаку. Соня спешит рассказать бабушке о первом дне щенка дома. Помоги Соне запомнить историю, чтобы не упустить важные детали. Подготовь пересказ текста, не забывая красиво говорить звук С.

Мама подарила  маленькую . Очень обрадовался Саня подарку и сразу назвал собачку Симкой. Вот стала  знакомиться с комнатами. Сначала обнюхала мамину . Потом залезла под  и стала грызть ножку .

-Нельзя!- крикнул  и полез за  под . Но она выскочила оттуда, побежала в коридор и хотела спрятаться за . Но тут Саня поймал её и говорит: «Не бойся, Симка, глупая. На вот поешь супу из . А потом я тебе ещё дам ».

2. Повтори чистоговорки:

Са-са-са, са-са-са - у сосны стоит лиса.  
Са-са-са, са-са-са - Ой-ой-ой! Летит оса!  
Сы-сы-сы, сы-сы-сы - не боимся мы осы!  
Су-су-су, су-су-су - Видел кто из вас осу?  
Сы-сы-сы, сы-сы-сы - Мы не видели осы.  
Са-са-са, са-са-са - Отгадайте, где оса.  
Са-са-са, са-са-са - Укусила в нос оса.  
Со-со-со, со-со-со - стал мой нос как колесо.

## Автоматизация звука С в стихотворении

1. Соне на актерских курсах задали выучить стихотворение. Посоревнуйся с Соней кто лучше запомнит и выразительнее расскажет! Раскрась картинку.

**Вот досада так досада:  
Не растёт в саду рассада!  
Кот-красавец два часа  
Любовался: «Чудеса!  
Самый, самый я усатый,  
Самый, самый полосатый!  
И любая полоса  
Мне милей, чем колбаса!»**



logo\_malina