


МКОУ "ЦО №4"

*Проект по теме:
«Пожарная безопасность»
во второй младшей группе «Солнышко».
Воспитатель: Родионова Анна Андреевна.*



г. Ефремов 2023.

- ❖ Срок реализации: кратковременный (две недели с 1.10.23 по 15.10.23).
- ❖ Вид проекта: игровой, информационный.
- ❖ Участники проекта: воспитанники группы, воспитатель, родители.

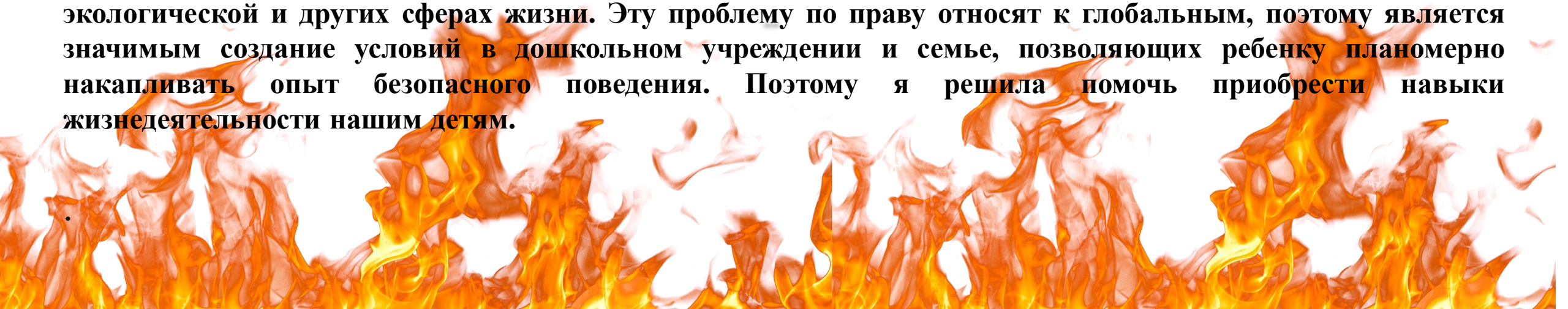


Актуальность проекта

Потребность обучения детей правилам пожарной безопасности подтверждает статистика пожаров из-за шалости детей с огнем. Вместе с тем, детям свойственна тяга к огню, и поэтому запреты, как правило, малоэффективны. Необходимо вести постоянную, целенаправленную работу по привитию навыков осторожного обращения с огнем, давать знания о свойствах огня и дыма, учить правильному поведению в экстремальной ситуации пожара.

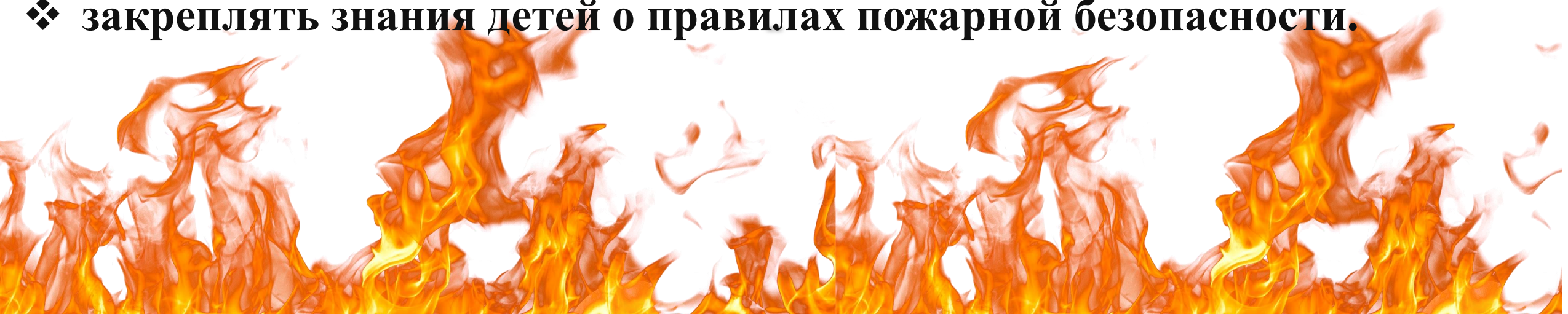
Дети - наше будущее, и забота об их здоровье, в которой немалое место отведено профилактике детской гибели и травматизма при пожарах, должна исходить от всех без исключения взрослых. Заинтересованность каждого ребенка обеспечивает результат столь важной в наше время работы по обучению дошкольников правилам пожарной безопасности и привитию им навыков правильных действий в случае пожара.

Безопасность жизнедеятельности напрямую связана со всеми сторонами жизни человека, со всеми аспектами человеческого бытия, находит проявление в хозяйственной, трудовой, нравственной, экологической и других сферах жизни. Эту проблему по праву относят к глобальным, поэтому является значимым создание условий в дошкольном учреждении и семье, позволяющих ребенку планомерно накапливать опыт безопасного поведения. Поэтому я решила помочь приобрести навыки жизнедеятельности нашим детям.



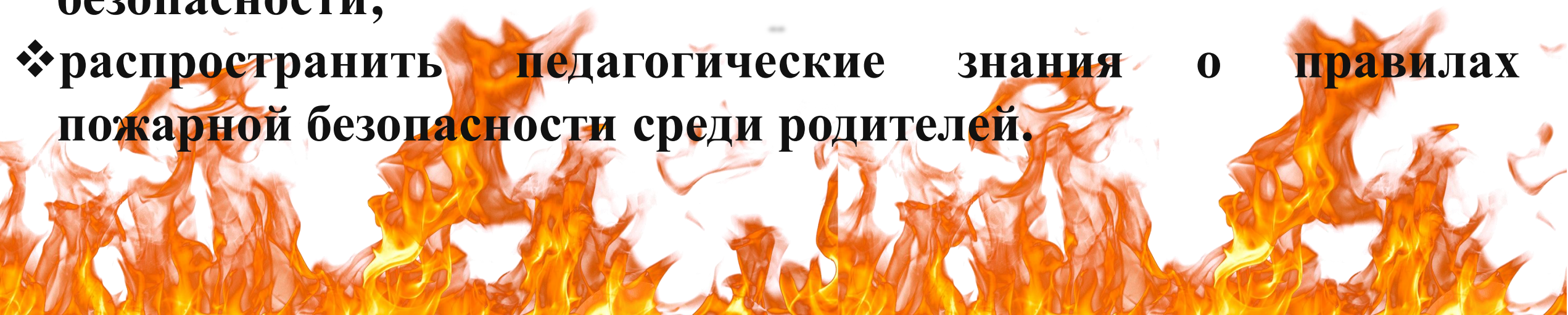
Цель проекта:

- ❖ дать представление о том, что огонь может приносить не только пользу человеку, но и вред;
- ❖ закрепить знания детей о профессии пожарного и технике, помогающей человеку тушить пожар;
- ❖ углубить и систематизировать знания детей о причинах возникновения пожара;
- ❖ познакомить детей с номером «01»;
- ❖ закреплять знания детей о правилах пожарной безопасности.



Задачи проекта:

- ❖ **формировать основы пожарной безопасности у дошкольников, положительное отношение к правилам поведения дома;**
- ❖ **формировать правила пожарной безопасности; сформировать чувство опасности огня;**
- ❖ **воспитывать у детей ответственное отношение к своей безопасности;**
- ❖ **распространить педагогические знания о правилах пожарной безопасности среди родителей.**



Планируемый результат:

- ❖ Сформировалось чувство опасности огня.
- ❖ Закрепляются знания детей о профессии пожарного и технике, помогающей человеку тушить пожар.
- ❖ Систематизируются знания детей о причинах возникновения пожара.
- ❖ Активное участие родителей в реализации проекта.



Взаимодействие с семьей:

- ❖ Совместное изготовление поделок детей и родителей на тему: «Пожарная безопасность».
- ❖ Памятка для родителей.
- ❖ Папка-передвижка «Правила пожарной безопасности».



Этапы проекта:

Подготовительный этап:

- ❖ **Постановка цели и задач, содержание проекта, результата.**
- ❖ **Подбор дидактического материала.**



Основной этап «Реализация проекта»:

Беседа с детьми на тему: «Спички не тронь, в спичках огонь».

Цель: дать детям понятие о том, какую опасность таят в себе спички; познакомить со свойствами огня; вызвать у детей желание быть всегда осторожными с огнём.



*Сотрудники МЧС в гостях у ребят
(начальник караула 29-ПСЧ Родионов С.А., старший дознаватель
ОНДиПР Яснова Ю.В.)*

Практика показывает, что общение с детьми напрямую является более результативным, так как дошкольники лучше усваивают информацию, основанную на личном опыте.



Индивидуальная работа

Дидактическая игра: «Сложи картинку»

Цель: закреплять знания о правилах поведения во время пожара; развивать воображение, логическое мышление, мелкую моторику руки; воспитывать усидчивость.



Конструирование «Гараж для пожарных машин»

Цель: упражнять в строительстве гаража любимыми усвоенными способами; развивать конструктивное творчество, предлагая самостоятельно придумывать и строить дополнительные сооружения; развивать речевое и игровое общение.



Аппликация "Пожарная машина"

Цель: продолжать знакомить детей с работой пожарных, с техникой, применяемой при тушении пожаров; учить изображать пожарную машину в аппликации, совершенствовать умение намазывать и наклеивать детали.



Индивидуальная работа


Дидактическая игра «Огонь - друг. Огонь – враг»

Цель: посредством дидактической игры показать значимость огня в жизни человека в той или иной ситуации; формировать умение моделировать ситуации, когда огонь является жизненно необходимым и несет хорошее и когда огонь выступает «врагом», может стать причиной пожара и гибели животных и человека.



Сюжетно-ролевая игра «Пожар в городе»

Цель: закрепить умения брать на себя различные роли в соответствии с сюжетом игры; использовать атрибуты; развивать творческое воображение.



Заключительный этап:

1. Игра - драматизация по сказке «Тили-бом».

2. Выставка поделок.

Анализируя проделанную работу можно сделать выводы: тема разработанного проекта выбрана с учетом возрастных особенностей детей младшего возраста и объема информации, которая может быть ими воспринята. Отмечалась положительная реакция и эмоциональный отклик детей, проявляли интерес и желание играть. Воспитанники узнали много важной информации по пожарной безопасности. Ребята показали свои умения, навыки, ловкость и сообразительность.



Итоговое мероприятие: игра -драматизация по сказке «Тили-бом»

Цель: учить детей во время инсценировок повторять несложные фразы, драматизировать отрывки из хорошо знакомых сказок; знакомить детей с правилами пожарной безопасности через произведение устного народного творчества потешки «Тили - Бом! Тили - Бом!».



Итоговое мероприятие: игра -драматизация по сказке «Тили-бом»



Выставка поделок на тему «Пожарная безопасность»

Семья Петровых



Семья Ивановых



Выставка поделок на тему «Пожарная безопасность»

Семья Лопатиных




Семья Хитеевых



Выставка поделок на тему «Пожарная безопасность»

Семья Гуровых



Выставка поделок на тему «Пожарная безопасность»

Семья Слюнкиных

