

государственное бюджетное общеобразовательное учреждение Самарской области  
основная общеобразовательная школа № 6  
имени Героя Советского Союза А.В. Новикова города Новокуйбышевска  
городского округа Новокуйбышевск Самарской области  
структурное подразделение «Детский сад «Бабочка»

**Название конкурсной работы:  
«Театр Аркадия Паровозова»**

**воспитатель  
Вяльшина Ольга Александровна  
воспитатель  
Малявкина Светлана Владимировна**

**г. Новокуйбышевск, 2024**

**Пояснительная записка к игровому макету**  
**по правилам дорожного движения**  
**«Театр Аркадия Паровозова»**

Предлагаем вашему вниманию авторский, многофункциональный макет «Театр Аркадия Паровозова», который сделан руками детей, под руководством воспитателей и родителей.



Целью нашей разработки является обучение детей в нетрадиционной игровой форме правилам дорожного движения и предупреждение детского дорожно-транспортного травматизма.

Театр – один из самых доступных видов деятельности. Он очень понятен и интересен детям. Большое количество героев - персонажей позволяет каждому ребенку придумать свои сценарии и спектакли. Поэтому мы решили использовать театрализованную деятельность детей для изучения правил дорожного движения. Действующие персонажи театра – фантазии наших детей.

Название нашему театру так же придумали сами дети, Аркадий Паровозов для них – это супер герой, который всегда вовремя приходит на помощь.



## Описание игрового макета «Театр Аркадия Паровозова»:

### Основа театра - картонный кукольный домик:



### Боковые и задняя стены домика оклеены раскрасками на тему ПДД:



### Центральная стена домика представляет из себя импровизированную сцену:





**Задний занавес меняется в зависимости от ситуации:**

**«На улице»**



**«Во дворе»**



**«На перекрестке»**



**Сцена освещается изнутри с помощью светодиодных фонариков:**





**Имеются светоотражающие значки, если действие спектакля проходит  
в темное время суток:**



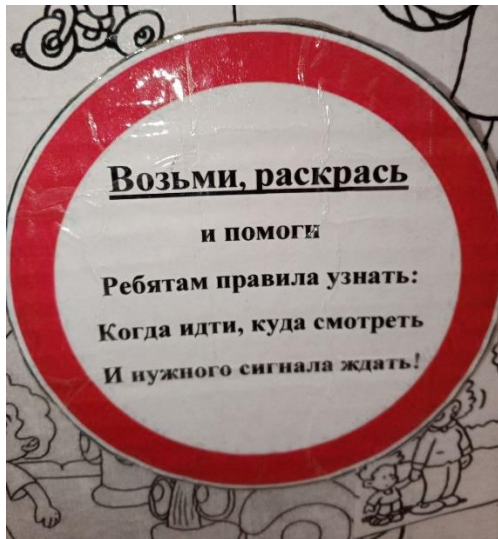
**Сцена оснащена декорациями: деверья, кустарники, трава  
(в зависимости от времени года):**



**И дорожными знаками движения, которые можно менять:**



Все стихи на макете придумали дети, вместе с родителями.





**Фигурки героев театра выполнены из воздушного пластилина:**




## Герои кукольного театра:

1. «Аркадий Паровозов».
2. «Полицейский Светофоров».
3. «Светофорик».
4. «Тетушка Зебра».
5. «Семья: мама, папа, сын, дочка».
6. «Машинки Би-би» - красные, синие, желтые и зеленые.
7. «Синий Трактор».
8. «Автобус Петя».
9. «Самокаты Алеша и Гриша».
10. «Проказник Мячик».
11. «Корова Милка».
12. «Велосипед Гоша».







Фигурки прикреплены к деревянным тростям, которые проходят через прорези крыши. Движение фигур осуществляется за счет мягких, безопасных ручек.





**Наш макет театра получился интерактивным.**

**Задняя стена макета представляет собой планшет с различными ситуациями на дороге для многократного раскрашивания специальными карандашами:**



**На одной из боковых стен расположены:**

**Инструкция для детей «Знаю правила дорожного движения»**





## На другой стороне «Карточка инспектора Светофорова»:



## К макету прилагаются платформы для хранения декораций и фигурок героев:



**Мы уверены, что ребята играя в театр, перенесут полученные знания в реальную жизнь и будут чувствовать себя безопасно на дорогах своего города.**



**Сценарии для спектаклей нашего театра можно найти на просторах интернета или придумать самим, как это делают наши ребята.**

**Спасибо за внимание!**

**Мы надеемся, что просмотрев нашу работу, Вы оцените ее по достоинству!**